



POS	NOMINATIVO	GENNAIO	FEBBRAIO	MARZO	APRILE	MAGGIO	GIUGNO	LUGLIO	AGOSTO	SETTEMBRE	OTTOBRE	NOVEMBRE	DICEMBRE	MESI	Sub Totale	TOTALE
1	IK2OFO	5.030	6.967	8.619										3	20.616	61.848
2	IK3GHY	4.500	4.150	7.099										3	15.749	47.247
3	I0FHL	3.545	5.131	4.018										3	12.694	38.082
4	I1KFH	2.465	4.243	3.804										3	10.512	31.536
5	IW4BLG	1.120	3.259	2.830										3	7.209	21.627
6	IZ4BEH	3.572	4.128											2	7.700	15.400
7	IW1CKM	1.105	1.744	2.190										3	5.039	15.117
8	IW1ANL	1.480	1.001	2.077										3	4.558	13.674
9	I1ANP	64	1.515	1.723										3	3.302	9.906
10	IZ1OKG	68	1.466	1.723										3	3.257	9.771
11	I1GPE	1.055	1.459	527										3	3.041	9.123
12	IZ4JMU	822	762	1.223										3	2.807	8.421
13	IK1ZYW	530	746	705										3	1.981	5.943
14	IK2ILG	613	422	727										3	1.762	5.286
15	IK1ZOF	706	967											2	1.673	3.346
16	IK3HHG		3.259											1	3.259	3.259
17	IK3ESB	608		590										2	1.198	2.396
18	I3NGL		291	551										2	842	1.684
19	IK7LMX	1.367												1	1.367	1.367
20	IK0OZK	47		482										2	529	1.058
21	IK1RLG		710											1	710	710
22	IZ2ESJ			411										1	411	411
23	I2NDT			411										1	411	411
24	IZ1GDZ			378										1	378	378
25	IZ2ZQP			377										1	377	377
26	IZ2CPS			346										1	346	346
27	IZ3ZUB		310											1	310	310
28	IV3UJT	109												1	109	109

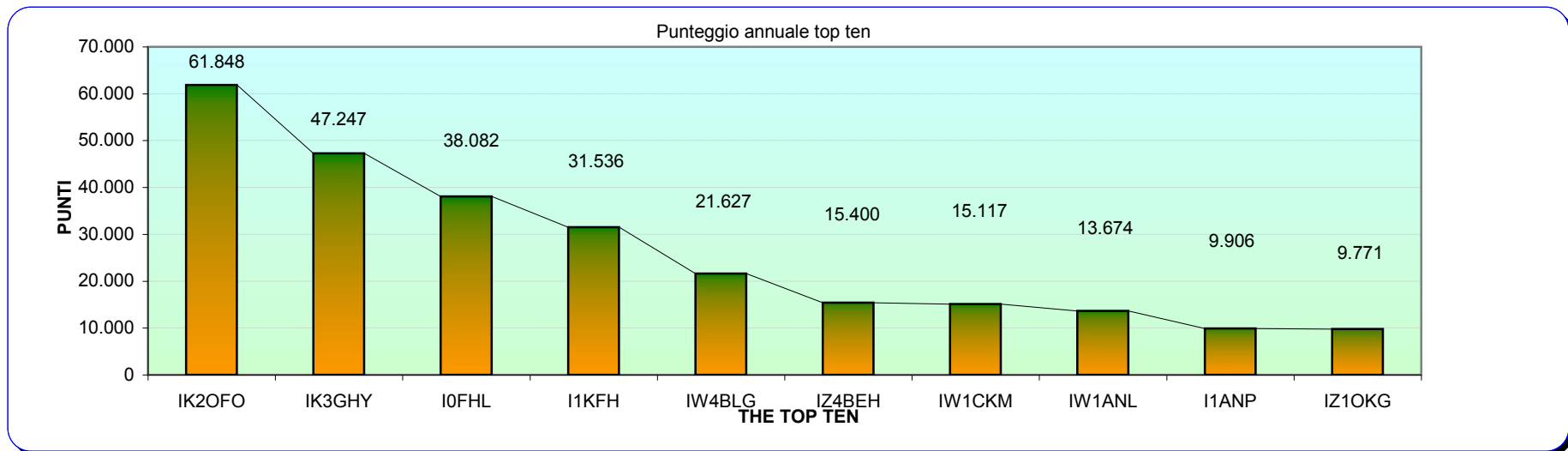
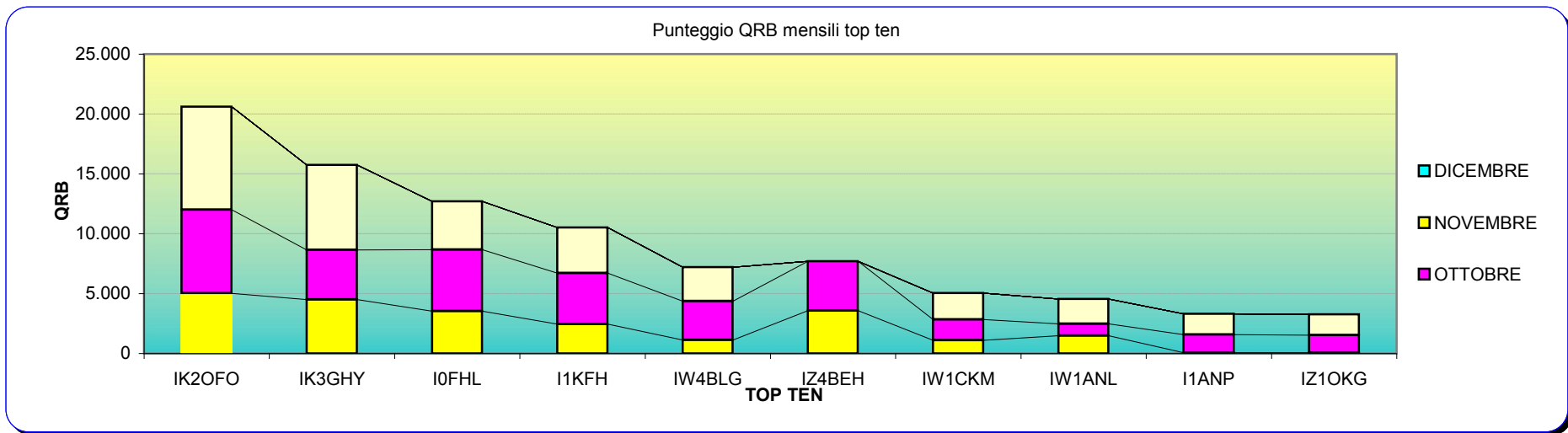
Anche questo mese Roberto IK2OFO riesce ad aggiudicarsi la vittoria e incrementa il vantaggio in cima, ma Giorgio IK3GHY, dopo aver "affilato le antenne" per mesi, ha "sgozzato" il dipolo di Angelo, I0FHL, soffiandogli il secondo posto e ora con il "coltello" fra i denti si appresta a "tagliare" i cavi di IK2OFO. Al quarto e quinto posto Sergio I1KFH, e Pier Luigi IW4BLG, guadagnano un posto ai danni di IZ4BEH che ha avuto un turno di stop. Questo mese ben cinque new entry che anche se con pochi punti hanno fatto sentire la loro presenza. sono : IZ2ESJ, I2NDT, IZ1ZQP, IZ2CPS e IZ1GDZ.

sponsor ufficiale IAC 2014

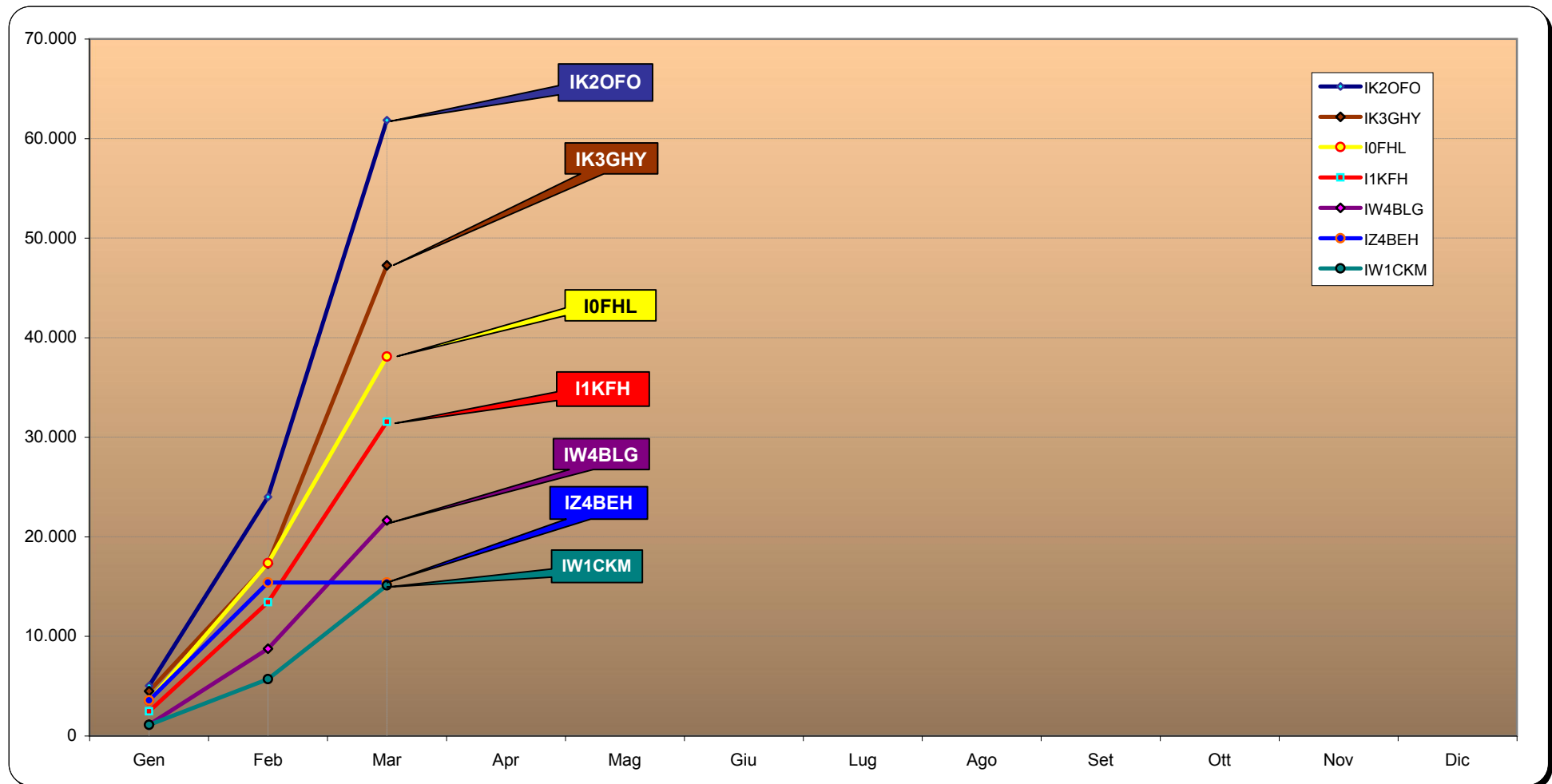


www.linkit.it

A causa di problemi con la posta ho reintegrato Mauro IZ1OKG, il quale pur avendomi inviato il suo log nei tempi previsti, non mi è pervenuto. A tale proposito ribadisco che rispondo a tutti dell' avvenuta ricezione dei log e se entro tre giorni non ricevete la risposta, riscrivetemi finche non vi rispondo. Purtroppo io non posso sapere se VOI mi avete inviate il log ma voi si, quindi non pensate di essere mandati a quel paese , scrivete scrivete perché poi ce se ne accorge quando sono uscite le classifiche.



Classifica annuale 2014

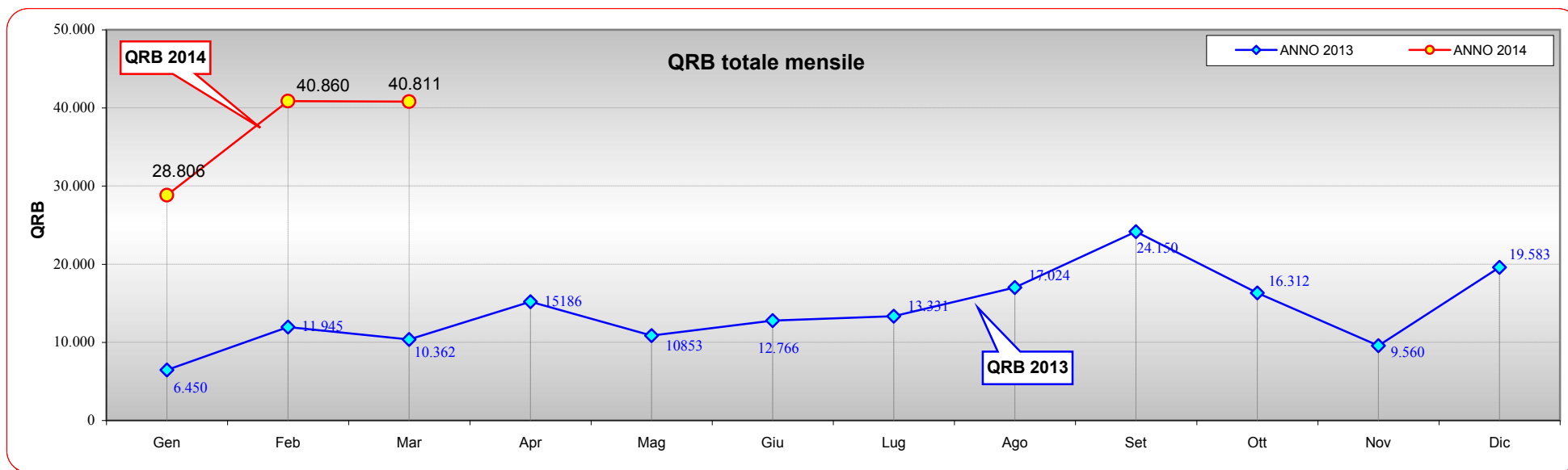




statistica annuale rispetto all' anno precedente

QRB TOTALE MENSILE

ANNO		Gen	Feb	Mar	Apr	Mag	Giu	Lug	Ago	Set	Ott	Nov	Dic	Tot. Anno	Media mese	MAX mese
2013	LOG	6	8	10	9	8	9	8	9	12	10	9	12	110	9	12
2013	QSO	43	54	78	92	62	74	68	86	140	99	75	122	993	83	140
2013	QRB TOT	6.450	11.945	10.362	15186	10853	12.766	13.331	17.024	24.150	16.312	9.560	19.583	167.522	13.960	24.150
2014	LOG	19	18	21										58	19	21
2014	QSO	191	244	268										703	234	268
2014	QRB TOT.	28.806	40.860	40.811										110.477	36.826	40.860



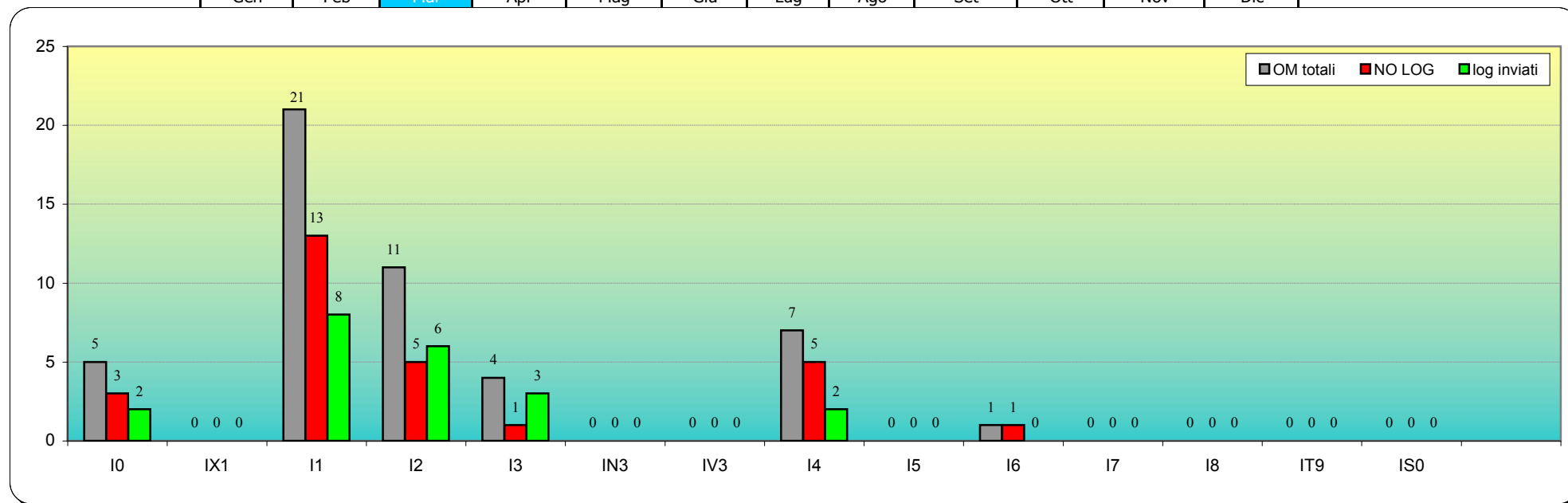
In questo grafico potremmo valutare l'andamento del QRB mese per mese rispetto allo stesso mese dello scorso anno.
 i numeri di quest' anno mettono in "imbarazzo" quelli della passata stagione....



Attività mensile di Marzo

ANNO	Zone	I0	IX1	I1	I2	I3	IN3	IV3	I4	I5	I6	I7	I8	IT9	IS0
2014	Om totali	5	0	21	11	4	0	0	7	0	1	0	0	0	0
2014	LOG	2	0	8	6	3	0	0	2	0	0	0	0	0	0
2014	No log	3	0	13	5	1	0	0	5	0	1	0	0	0	0

Gen	Feb	Mar	Apr	Mag	Giu	Lug	Ago	Set	Ott	Nov	Dic
-----	-----	-----	-----	-----	-----	-----	-----	-----	-----	-----	-----



In questo grafico valuteremo quale è stata la zona più attiva in base ai dati estrapolati dai log pervenuti.

La colonna in grigio sono gli om totali che sono stati attivi in quella call area.

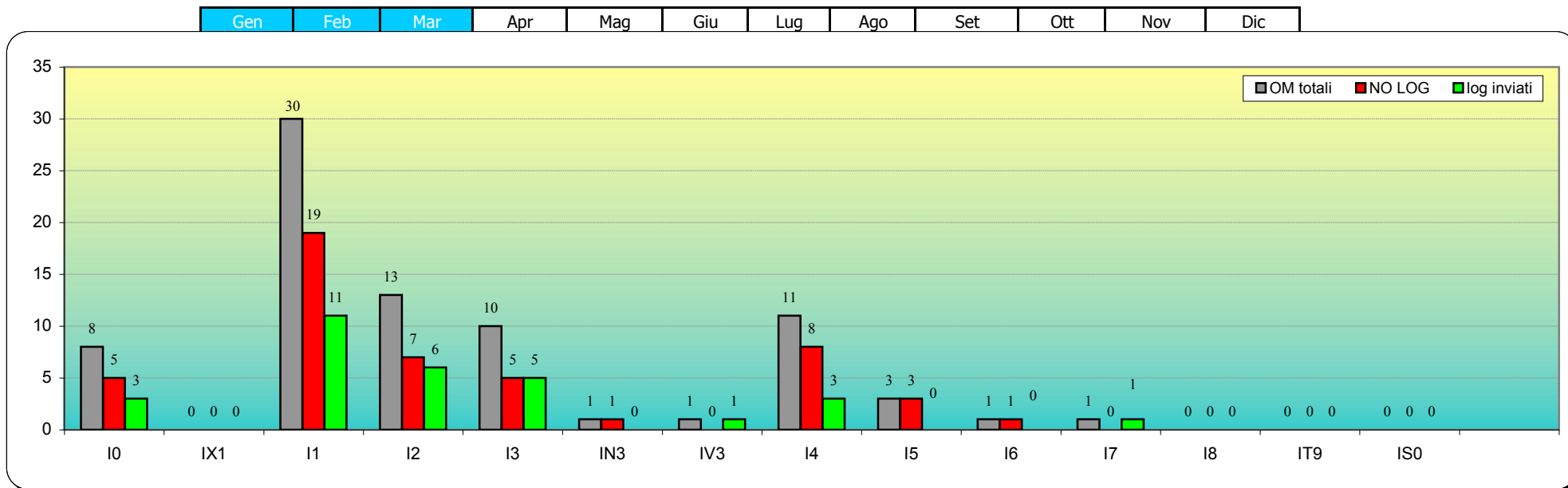
La colonna in rosso sono il numero di OM che NON hanno inviato il log ma hanno partecipato effettuando almeno un qso.

La colonna in verde sono gli om che hanno inviato il log. (classifica mensile)



Attività annuale

ANNO	Zone	I0	IX1	I1	I2	I3	IN3	IV3	I4	I5	I6	I7	I8	IT9	IS0
2014	Om totali	8	0	30	13	10	1	1	11	3	1	1	0	0	0
2014	LOG	3	0	11	6	5	0	1	3	0	0	1	0	0	0
2014	No log	5	0	19	7	5	1	0	8	3	1	0	0	0	0



In questo grafico vediamo in modo globale (somma mensile dall' inizio dell' anno) quale è stata la zona più attiva.
 La colonna in grigio sono gli om totali che abbiano effettuato almeno un qso dall' inizio dell' anno da quella call area.
 La colonna in rosso sono il numero di OM che NON hanno inviato il log ma hanno partecipato.
 La colonna in verde sono gli om che hanno inviato il log. (Classifica annuale)
 Esempio : nella zona 1 colonna in grigio = 30, significa che dall' inizio dell' anno ci sono stati 30 om che hanno partecipato con almeno un qso.
 di questi 30 , 19 non hanno mai inviato il log , colonna in rosso, mentre 11 om hanno inviato il loro log almeno una volta, colonna in verde.



Concorso annuale 2014

Nel 2014 ci sarà la partecipazione di una azienda che metterà in palio alcuni premi per i partecipanti allo IAC 2014
LINKIT è una società leader che opera nel campo del WI-FI professionale con soluzioni altamente all' avanguardia.



www.linkit.it

info@linkit.it

	LINKIT SRL Via Lavoratori Autobianchi, 1 20832 Desio MB - Italia		Tel. +39 0362 337778 Fax. +39 0362 337779
--	--	--	--

Nel 2014 ci saranno in palio alcuni premi che saranno a estrazione fra tutti quelli che avranno partecipato ad almeno 7 gare su 12.

- 1 alimentatore da laboratorio professionale 30V - 10A
- 2 matasse da 50 metri di cavo tipo LMR 400 a bassissima perdita e adatto l' utilizzo in VHF UHF e SHF.
- 1 parabola diametro 60cm per la banda dei 2,3 GHz
- 1 parabola diametro 60 per la banda dei 5,7 GHz
- 1 multimetro digitale Lafayette Mod DMB-83



www.linkit.it



info@linkit.it